

Bilanzpressekonferenz 2020

Frankfurt am Main, 25. März 2020



Überblick Geschäftsjahr 2019

Herbert Hans Grüntker

Vorsitzender des Vorstands





Ereignisreiches Jahr 2019 für die Helaba

Dexia Kommunalbank Deutschland

- Integration der ehemals 41-größten Bank in kürzester Zeit
- Geschäftsvolumen dadurch deutlich ausgeweitet
- Vereinnahmung eines Bad Will wirkt positiv auf Ergebnis

DVB Kreditportfolio

- Übernahme in Höhe von 1,4 Mrd. Euro einschließlich 18 Mitarbeitenden
- Bereich Land Transport ausgebaut und Marktposition nachhaltig verbessert

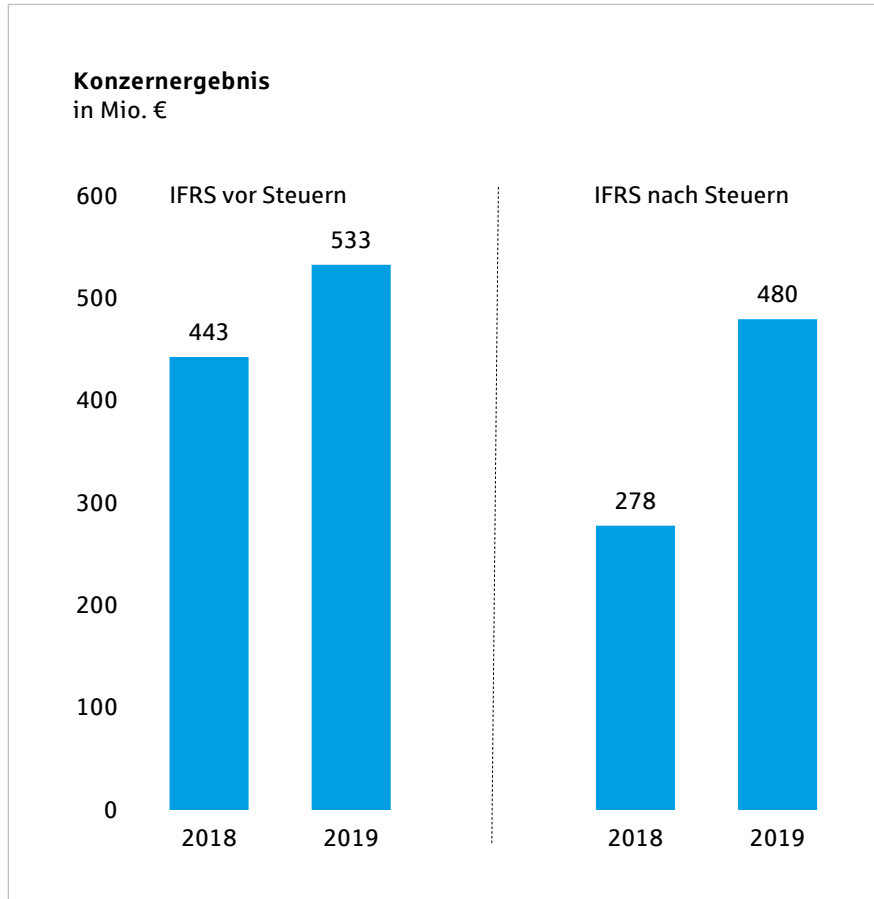
Scope – Wachstum durch Effizienz

- Größte organisatorische Veränderung seit 25 Jahren
- Streichung von 380-400 derzeit besetzter Stellen

Unterstützung der NORD/LB

- Institutssicherung der Sparkassen-Finanzgruppe bewies Handlungsfähigkeit

Helaba mit dem Jahr 2019 zufrieden



- **Volumen des mittel- und langfristigen Neugeschäftes auf 21,5 Mrd. Euro ausgeweitet**
- **Konzernergebnis vor Steuern von 533 Mio. €**
- **Zins- und Provisionsüberschuss gestiegen**
- **Entwicklung des Verwaltungsaufwands belastet**

Konzernergebnis 2019

Dr. Detlef Hosemann

Mitglied des Vorstands



Bilanzentwicklung Helaba-Konzern

Bilanzentwicklung Helaba Konzern (IFRS)	31.12.2019	31.12.2018	Veränderung	
	Mrd. €	Mrd. €	Mrd. €	%
Kassenbestand und Sichtguthaben bei Zentralnotenbanken und Kreditinstituten	14,6	7,3	7,3	100,0
Zu fortgeführten Anschaffungskosten bewertete finanzielle Vermögenswerte	130,3	106,8	23,5	22,0
Kredite und Forderungen an Kreditinstitute	16,6	11,2	5,4	48,2
Kredite und Forderungen an Kunden	113,7	95,6	18,1	18,9
Handelsaktiva	19,3	17,0	2,3	13,5
Zum Fair Value bewertete finanzielle Vermögenswerte (Nichthandel)	37,3	27,4	9,9	36,1
Als Finanzinvestition gehaltene Immobilien, Ertragssteueransprüche, übrige Aktiva	5,5	4,5	1,0	22,2
Summe Aktiva	207,0	163,0	44,0	27,0
Zu fortgeführten Anschaffungskosten bewertete finanzielle Verbindlichkeiten	155,4	125,2	30,2	24,1
Einlagen und Kredite von Kreditinstituten	35,6	32,1	3,5	10,9
Einlagen und Kredite von Kunden	59,8	47,4	12,4	26,2
Verbriefte Verbindlichkeiten	59,7	45,5	14,2	31,2
Sonstige finanzielle Verbindlichkeiten	0,3	0,2	0,1	50,0
Handelspassiva	18,5	12,8	5,7	44,5
Zum Fair Value bewertete finanzielle Verbindlichkeiten (Nichthandel)	21,5	13,8	7,7	55,8
Rückstellungen, Ertragsteuerschulden, übrige Passiva	2,9	2,7	0,2	7,4
Eigenkapital	8,7	8,5	0,2	2,4
Summe Passiva	207,0	163,0	44,0	27,0

Ertragslage Helaba-Konzern

Ertragslage Helaba Konzern (IFRS)	2019	2018	Veränderung	
	Mio. €	Mio. €	Mio. €	%
Zinsüberschuss	1.191	1.072	119	11,1
Risikovorsorge	-86	45	-131	n.a.
Zinsüberschuss nach Risikovorsorge	1.105	1.117	-12	-1,1
Provisionsüberschuss	395	349	46	13,2
Ergebnis aus der Fair Value-Bewertung	143	45	98	>100,0
Ergebnis aus at Equity bewerteten Unternehmen	24	13	11	84,6
Sonstiges Ergebnis	387	370	17	4,6
Verwaltungsaufwand (inkl. planmäßiger Abschreibungen)	-1.521	-1.451	-70	-4,8
Konzernergebnis vor Steuern	533	443	90	20,3
Ertragsteuern	-53	-165	112	67,9
Konzernergebnis	480	278	202	72,7

Rückblick 2019

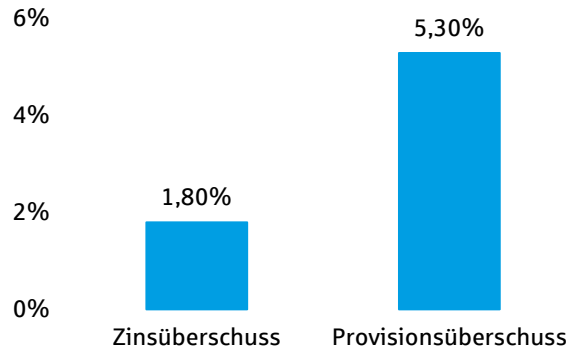
Herbert Hans Grüntker

Vorsitzender des Vorstands



Die 10er Jahre – (k)ein verlorenes Jahrzehnt

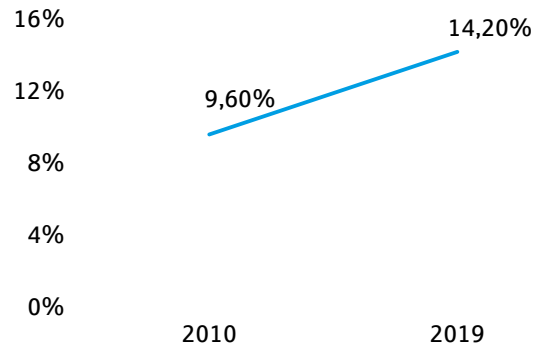
Wachstum im Schnitt pro Jahr



Ø 500 Mio. Gewinn vor Steuern p.a.

Ø ROE von 7,2% p.a.

CET1-Quote



Ausschüttungen an Träger: 1 Mrd. Euro

Steuerzahlung: 1,5 Mrd. Euro



Fokus auf Wachstum

Strategische Agenda der Helaba

fokussiertes Wachstum, zukunftsfähige Prozesse, verantwortungsvolles Handeln sowie gesteigerte Effizienz



Schärfung
Geschäftsmodell



Moderne Infrastruktur
und Digitalisierung



Verantwortung
und Werte



Wachstum
durch Effizienz



Ausblick 2020

- **Rahmenbedingungen bleiben durch die aktuelle Zinspolitik, hohe Volatilitäten an den Finanz- und Kapitalmärkten sowie hohe regulatorische Anforderungen unverändert anspruchsvoll**
- **Durch höhere Effizienz wollen wir den Kostenanstieg bremsen und die dadurch geschaffenen Freiräume nutzen, um unsere Wachstumsinitiativen gezielt umzusetzen. „Go-live“ der neuen Organisationsstruktur am 16. März 2020 erfolgreich umgesetzt, Umsetzung erster Maßnahmen aus Scope in 2020**
- **Die wirtschaftlichen Folgen der weltweiten Ausbreitung des Coronavirus lassen zum jetzigen Zeitpunkt noch keine seriöse Ergebnisprognose zu. Daher sehen wir von einem Ausblick für das laufende Geschäftsjahr ab.**

Bilanzpressekonferenz 2020

Frankfurt am Main, 25. März 2020

